

臺北市 111 學年度
國民中學學術性向資賦優異學生
參與特殊教育方案鑑定報名系統操作手冊
【學生版】

主辦單位：臺北市政府教育局

承辦單位：臺北市立永吉國民中學

臺北市立螢橋國民中學

協辦單位：臺北市設有學術性向資賦優異資源班國民中學

臺北市立建國高級中學（臺北市資賦優異教育資源中心）

臺北市政府教育局 編印

目錄

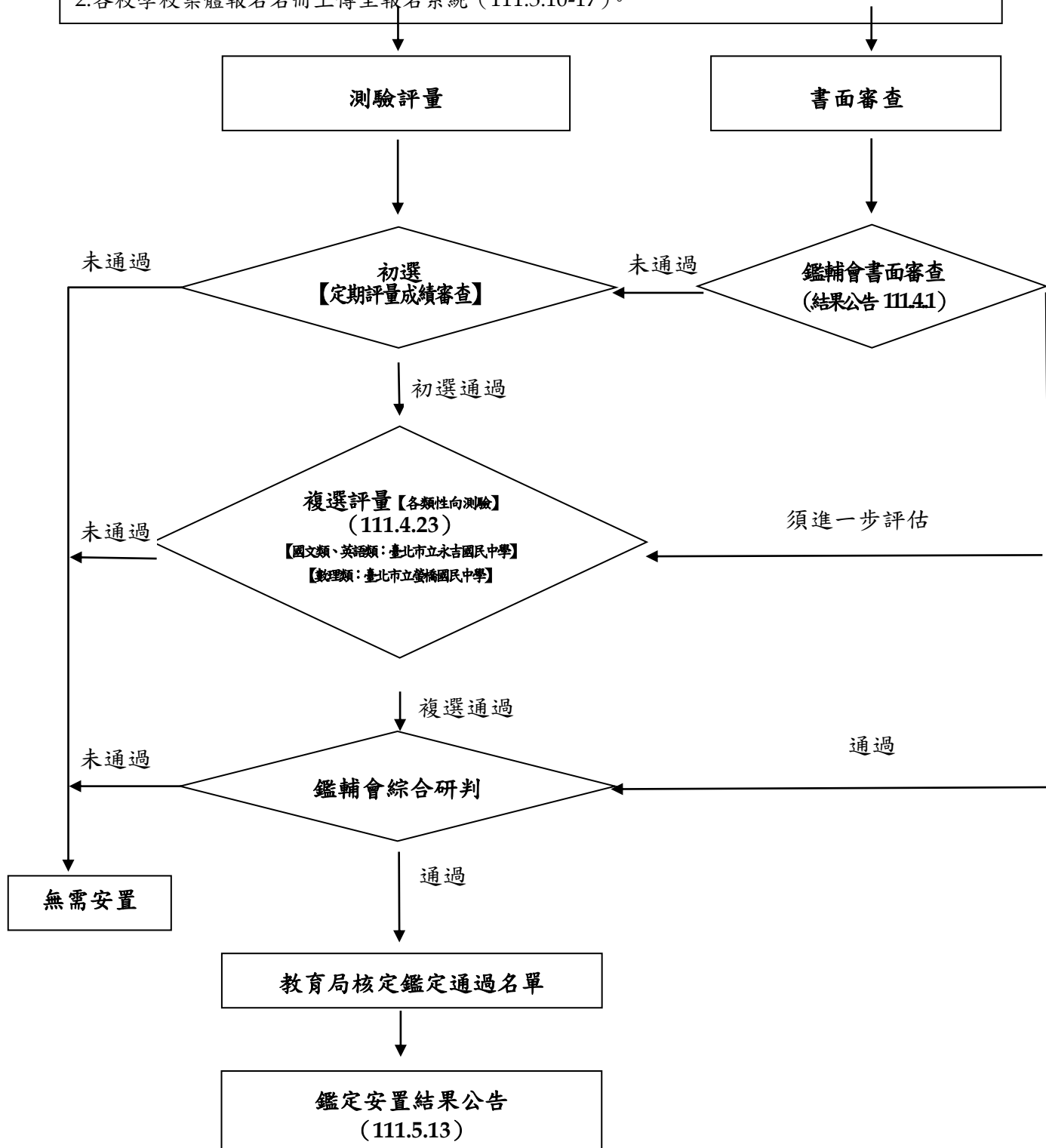
臺北市 111 學年度國民中學學術性向資賦優異學生參與特殊教育方案鑑定安置重要日程表II	
臺北市 111 學年度國民中學學術性向資賦優異學生參與特殊教育方案鑑定安置流程圖.....III	
臺北市 111 學年度國民中學學術性向資賦優異學生參與特殊教育方案鑑定安置承辦學校一覽表..IV	
(一)線上報名前注意事項	1
(二)登入臺北市第二代國中校務行政系統.....	1
(三)進入資賦優異報名頁面.....	3
(四)填寫報名基本資料.....	4
(五)填寫觀察推薦.....	6
(六)填寫獲獎紀錄.....	7
(七)確認報名資料.....	9
(八)列印報名資料繳交	10

臺北市 111 學年度國民中學學術性向資賦優異學生參與特殊教育方案鑑定安置 重要日程表

項目	日期	內容
鑑定安置計畫 上網公告	111.1.24	※請至臺北市政府教育局、臺北市資優教育資源中心及承辦學校（臺北市立永吉國民中學、臺北市立螢橋國民中學）網站下載。
鑑定報名	111.3.1- 111.3.9	1.時間：111 年 3 月 1 日（星期二）上午 9 時起至 3 月 9 日（星期三）下午 4 時止，逾時不予受理。 2.地點：就讀學校特教組組長（特教業務承辦人）。 3.方式： （1）一律採網路報名，請以學生學號及密碼登入「臺北市第二代國中校務行政系統」（ https://school.tp.edu.tw/ ）鑑定報名專區（路徑：學生線上/資賦優異報名），並依系統指示進行網路報名。 （2）請於鑑定報名專區填畢各項資料，並經檢核無誤後，自行以 A4 規格白色紙張單面黑白列印報名表件，由家長或監護人檢核簽章後，向就讀學校特教組組長（特教業務承辦人）提出報名申請，始完成報名程序。
各校集體報名名冊 上傳至報名系統	111.3.10- 111.3.17	1.時間：111 年 3 月 10 日（星期四）上午 9 時起至 3 月 17 日（星期四）下午 4 時止，逾時不予受理。 2.方式：由就讀學校特教組組長（特教業務承辦人）將核章後學校集體報名名冊掃描檔(PDF 檔)及學生報名資料檔(PDF 檔)上傳至報名系統，逾時不予受理。
書面審查結果公告	111.4.1	※111 年 4 月 1 日（星期五）中午 12 時公告於臺北市政府教育局、臺北市資優教育資源中心及承辦學校網站。
複選評量	111.4.23	1.時間：111 年 4 月 23 日（星期六）。 2.評量地點 （1）國文類、英語類： <u>臺北市立永吉國民中學</u> （2）數理類： <u>臺北市立螢橋國民中學</u> 3.領取評量證：111 年 4 月 13 日（星期三）下午 5 時起，由學校特教組組長（特教業務承辦人）登入「臺北市第二代國中校務行政系統」鑑定報名專區統一下載評量證並以 A4 規格白色紙張黑白單面列印出後，轉發給學生。 4.複選評量時間、地點及注意事項：111 年 4 月 13 日（星期三）下午 5 時另行公告於承辦學校網站。
鑑定安置結果公告	111.5.13	※111 年 5 月 13 日（星期五）中午 12 時，公告於臺北市政府教育局、臺北市資優教育資源中心及承辦學校網站。
繳交安置同意書	111.5.20	※經臺北市鑑輔會鑑定通過，安置於特殊教育方案（區域衛星資優方案或校本資優方案）之學生，須於 111 年 5 月 20 日（星期五）下午 5 時前繳交安置同意書； <u>逾時或未完成繳交者，視同放棄，事後不得要求再行安置。</u>

臺北市 111 學年度國民中學學術性向資賦優異學生參與特殊教育方案鑑定安置 流程圖

- 1.110 學年度就讀臺北市國民中學未設各該類學術性向資優資源班學校之七年級學生，符合報名資格者，請登入「臺北市第二代國中校務行政系統 (<https://school.tp.edu.tw/>)」進行網路報名，並自行列印報名表件由家長或監護人檢核簽章後，向就讀學校特教組組長（特教業務承辦人）提出報名申請。(111.3.1-9)。
- 2.各校學校集體報名名冊上傳至報名系統 (111.3.10-17)。



**臺北市 111 學年度國民中學學術性向資賦優異學生參與特殊教育方案鑑定安置
承辦學校一覽表**

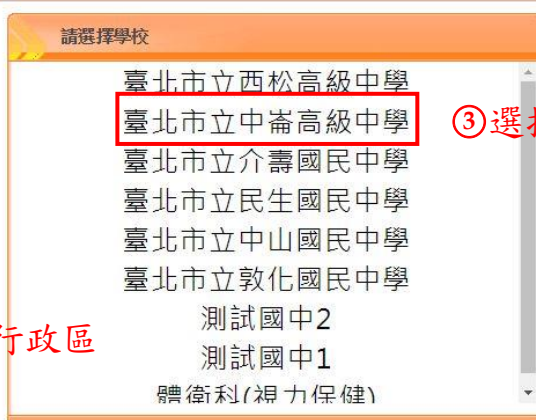
項目		學校	聯絡資訊
鑑定報名 複選評量	國文類 英語類	永吉國中	地址：臺北市信義區松隆路 161 號 電話：(02) 2764-9066 轉 135 (特教組) 網址：http://www.yjjh.tp.edu.tw
	數理類	螢橋國中	地址：臺北市中正區汀州路三段 4 號 電話：(02) 2368-8667 轉 630 (特教組) 網址：http://www.ycjh.tp.edu.tw

(一) 線上報名前注意事項

- 1.請先確認您當前使用的電腦已經連上網路且列印功能正常並已連接印表機。
- 2.建議使用 Chrome、Firefox 之瀏覽器，以取得較佳的使用者體驗。
- 3.請先備妥「臺北市第二代國中校務行政系統」(<https://school.tp.edu.tw/>)之帳號及密碼【登錄帳號：學號(學生證上號碼)；第一次登錄密碼：身分證字號(起首英文字母為大寫)】。

(二) 登入臺北市第二代國中校務行政系統

- 1.請在瀏覽器網址列鍵入「<https://school.tp.edu.tw/>」，登入「臺北市第二代國中校務行政系統」頁面。
- 2.請在圖上選擇學生就讀學校的行政區。
- 3.請選擇學生就讀學校的校名。



4.輸入學生帳號及密碼

- (1) 輸入帳號：學生學號（學生證上號碼）。
- (2) 輸入密碼：第一次登入密碼為身份證字號（起首英文字母為大寫）。
- (3) 輸入驗證碼。
- (4) 按下登入鍵進入校務行政系統。
- (5) 忘記密碼：請按下「學生忘記密碼」，依序輸入帳號、姓名、生日及身分證號，按下送出鍵，核對無誤後，系統會將驗證信寄至您的 E-mail 信箱，請在收到 mail 之後，點擊 mail 裡的 url 連結以完成驗證的程序，之後即可使用預設密碼登入（仍無法登入，請洽各校資訊組長）。

臺北市第二代
國中校務行政系統

回到選擇行政區 | 教育局 | 教育部生涯輔導資訊網 | 教育部十二年國民教育 | 國中畢業生多元進路

功能說明

在校學生 新生 家長 教職人員

說明

- 登入帳號：學號（學生證上號碼）

注意事項

- 第一次登入後可自行修改密碼。

校務行政系統服務資訊：
(使用上若有問題，可先詢問學校端。)

學校：臺北市立中崙高級中學 聯絡電話：(02)2753-5316

系統廠商：巨擘資訊 聯絡電話：02-77300089

登入系統

【請輸入登入帳號】

學校：臺北市立中崙高級中學

帳號：

密碼：

驗證碼： IS43 ※驗證碼不清楚時，可點選圖片重新產出。

登入 清除

※點此親子綁定及校園繳費專區

【操作說明】

- 第一次登入後請儘速修改密碼。
- 密碼皆英文，請注意大小寫，驗證碼英文不分大小寫。
- 建議使用Chrome、Firefox以取得較佳的使用者體驗。
- 密碼錯誤3次，將鎖定15分鐘，請稍後再登入。

學生忘記密碼 家長忘記密碼 教職員忘記密碼

①~④ 依序輸入帳號、密碼、驗證碼後按下登入鍵

⑤ 忘記密碼重置

請輸入

為了確認您的身份，請輸入以下資料，核對無誤後，系統會將驗證信寄至您的E-mail信箱，請在收到mail之後，點擊mail裡的url連結以完成驗證的程序，之後即可使用預設密碼登入

帳號：

姓名：

生日：ex:20010901

身分證：

送出 取消

(三) 進入資賦優異報名頁面

1. 點選報名畫面：進入系統後請在左邊頁面選項依據以下路徑點選到報名頁面（路徑：學生線上/資賦優異報名/學生填寫資賦優異鑑定報名資料）。
2. 查閱「測驗評量」報名資格：系統自動帶出該名學生七年級上學期國文、英語、數學及生物科定期評量平均成績，供學生確認該科是否達全年級百分等級九十七以上。
3. 下載鑑定計畫及相關注意事項：請點選報名頁面右邊之「報名說明」頁籤，閱讀報名說明事項，並下載鑑定計畫、報名操作手冊及注意事項，詳加閱讀。

5系統管理

學生線上

查詢個人成績

查詢出缺

學生報備請假

行為表現獎懲紀錄

+ IGP學生資料設定

資賦優異報名

學生填寫資賦優異鑑定報名資料

學生列印資賦優異鑑定報名確認表

重新選單 登出 登入者：七年六班 學生

首頁 學生填寫資賦優異鑑定報名資料

開始日期：108/03/04

開始時間：09:00

結束日期：108/03/13

結束時間：16:00

報名說明 基本資料 觀察推薦 選與紀錄

1. 報名時間：108年3月4日（星期一）上午9時起至3月13日（星期三）下午4時止，逾時不予受理。

2. 請於鑑定報名專區填單各項資料，並經檢核無誤後，自行以A4規格白色紙張單面黑白列印報名表件，由家長或監護人檢核簽章後，向就讀學校特教組組長（特教業務承辦人）提出報名申請，始完成報名程序。

1. 請家長及學生於報名前特殊教育方案鑑定安置諮詢教育方案鑑定安置網路教育方案鑑定安置網路報名表件，並由家長或監護人簽名申請。

3. 報名表件一旦列印後，請家長或監護人簽名後，將報名資料並簽名後，交由特教組組長（特教業務承辦人）收妥。

4. 下載國民中學學術性鑑定計畫及相關注意事項

5. 下載國民中學學術性鑑定計畫及相關注意事項

學生資料

班級	座號	姓名	狀態
七年六班			在籍

1 共 1 頁

定期評量平均成績

科目名稱	平均	通過否
自然科技(生物)	91.00	不通過
數學	99.00	通過

1-2 共 2 條

① 點選報名頁面

② 查閱「測驗評量」報名資格

③ 下載鑑定計畫及相關注意事項

(四) 填寫報名基本資料

- 1.點選「基本資料」頁簽：請點選報名頁面右邊之「基本資料」頁簽，開始填寫報名基本資料。
- 2.選擇鑑定類別：請勾選欲鑑定類別（國文、英語、數理限擇一勾選）。
- 3.檢核報名資料：報名資料表之「基本資料」，將由校務行政系統自動帶入，請檢查是否正確；如發現有錯誤，請於線上直接更正。
- 4.勾選特殊身份及特殊應考服務（無則免勾選）：如有特殊應考服務需求，請於「特殊身分」勾選，詳細說明及畫面請參閱7.特殊身分及特殊應考服務填寫說明。
- 5.勾選報名資格：
 - (1) 測驗評量：請勾選「測驗評量」報名資格（系統將自動檢核是否符合所勾選鑑定類別之報名資格。如勾選鑑定類別「國文科」，則該生七年級上學期國文科定期評量平均成績，須達全年級百分等級九十七以上，否則系統自動阻擋報名）。
 - (2) 書面審查（得同時報名(1)測驗評量，無則免勾選）：請勾選書面審查報名資格，詳細說明及畫面請參閱(六)填寫獲獎紀錄。
- 6.資料存檔：填寫報名基本資料後，請按下「下一步（存檔）」，系統將自動存檔，在頁面填寫之資料將會自動保存，並導引到「觀察推薦」頁簽。

The screenshot shows the 'Basic Information' page of a registration system. The page title is '步驟一、填寫報名基本資料'. The navigation tabs at the top are '報名說明', '基本資料', and '審核結果'. The page is annotated with red circles and numbers 1 through 6, corresponding to the instructions in the text above.

① 點選頁簽: Points to the '基本資料' tab.

② 選擇鑑定類別: Points to the '鑑定類別' dropdown menu.

③ 檢核報名資料: A large red box encompasses the entire form fields, indicating a review step.

④ 勾選特殊身份及特殊應考服務: Points to the '特殊身分' section with checkboxes for '身心障礙學生' and '重大傷病學生'.

⑤ 勾選報名資格: Points to the '書面審查' and '測驗評量' checkboxes and their respective criteria.

⑥ 資料存檔: Points to the '下一步(存檔)' button at the bottom.

Form fields include: 學號 (10650056), 姓名, 性別 (男/女), 身分證號, 出生日期, 學生行動電話, 戶籍電話, 戶籍地址, 通訊地址, 學生電子郵件, 監護人, 住家電話, 行動電話, 通訊電話 (1) and (2), 郵遞區號 (105), 公司電話, 稱謂 (母親), and '特殊身分' checkboxes.

Criteria for '書面審查':
 1. 近三年內曾參加政府機關或學術研究機構舉辦與報名鑑定類別相關之國際性或全國性學科競賽或展覽活動表現特別優異，獲前三等獎項。
 2. 近三年內曾參加學術研究單位長期輔導之與報名鑑定類別相關學科研習活動，成就特別優異，經主辦單位推薦。
 3. 近三年內與報名鑑定類別相關之獨立研究成果優異並刊載於學術性刊物，經專家學者或指導教師推薦，並檢附具體資料。

Criteria for '測驗評量':
 定期評量平均成績
達全年級百分等級九十七以上（即前20%）

7.特殊身分及特殊應考服務填寫說明

說明：有勾選特殊身分者，才需填寫，若無請跳過此步驟

- (1) 勾選障礙類別：請勾選障礙類別或填寫其他特殊情形。
- (2) 勾選應考服務需求項目：無特殊應考服務需求之學生，請勾選「無」選項，有特殊應考服務需求學生，請先勾選「有」選項，再勾選欲申請服務項目。
- (3) 上傳檢附證件：請依據以下檢附證件說明，上傳相關表件（請選擇 jpeg 或 png 或 pdf 類型的檔案，若有多個文件請整合成一個 pdf 檔再上傳，可使用 word 另存 pdf）。
 - a：身心障礙證明（手冊）或鑑輔會證明影本（證件及證明乃審查之重要依據，務請齊備）：以身心障礙學生身分申請特殊應考服務，請上傳身心障礙證明（手冊）或鑑輔會證明影本電子檔。
 - b：個別化教育計畫（此乃審查之重要依據，務請學校提供齊備）：以身心障礙學生身分申請特殊應考服務，請上傳個別化教育計畫，請向學校特教組長（特教業務承辦人）索取或由學校代為上傳。
 - c：醫生診斷證明正本（其他特殊考生，請檢附及說明）：以重大傷病、突發傷病學生身分申請特殊應考服務，請上傳醫生診斷證明正本電子檔。

特殊考生應考服務申請	
<p>申請原因</p> <ul style="list-style-type: none"> <input type="checkbox"/> 視覺障礙 (<input type="checkbox"/> 全盲 <input type="checkbox"/> 弱視) <input type="checkbox"/> 聽覺障礙 (<input type="checkbox"/> 左耳 <input type="checkbox"/> 右耳) <input type="checkbox"/> 語言障礙 <input checked="" type="checkbox"/> 肢體障礙 (<input type="checkbox"/> 上肢障礙 <input checked="" type="checkbox"/> 下肢障礙 <input type="checkbox"/> 其他 <input type="text"/>) <input type="checkbox"/> 腦性麻痺 (請略加敘述困難型 <input type="text"/>) <input type="checkbox"/> 身體病弱 (請敘述病名 <input type="text"/>) <input type="checkbox"/> 情緒行為障礙 (請略加敘述困難型 <input type="text"/>) <input type="checkbox"/> 學習障礙 (請略加敘述困難型 <input type="text"/>) <input type="checkbox"/> 多重障礙 (請敘述障礙類別 <input type="text"/>) <input type="checkbox"/> 自閉症 <input type="checkbox"/> 其他障礙 <input type="text"/> (請說明) <input type="checkbox"/> 重大傷病 (請略加敘述傷病況 <input type="text"/>) 	<p>① 勾選障礙類別或填寫特殊情形</p>
<p>申請服務項目</p> <p>試場</p> <ul style="list-style-type: none"> <input type="checkbox"/> 延長作答時間20分鐘 (休息時間相對減少) <input type="checkbox"/> 提早5分鐘入場 <input type="checkbox"/> 行動不便或身體病弱者安排在一樓或設有電梯之試場應試 <input type="checkbox"/> 情緒行為障礙者視情況安排特殊試場 <input type="checkbox"/> 申請特殊試場 (或獨立試場) <p>輔具 (准予自備)</p> <ul style="list-style-type: none"> <input type="checkbox"/> 擴視機 (以考生自備為原則) <input type="checkbox"/> 放大鏡 (以考生自備為原則) <input type="checkbox"/> 點字機 (以考生自備為原則) <input type="checkbox"/> 調頻輔具 (以考生自備為原則) <input type="checkbox"/> 特殊桌椅 (以考生自備為原則) <input type="checkbox"/> 其他 <input type="text"/> (請說明) <p>試題卷別</p> <ul style="list-style-type: none"> <input type="checkbox"/> 放大試卷 <p>作答方式</p> <ul style="list-style-type: none"> <input type="checkbox"/> 代謄至答案卡 (卷) <input type="checkbox"/> 放大答案卡 (卷) <input type="checkbox"/> 題本劃記 	<p>② 勾選申請服務項目</p>
<p>檢附證件</p> <ul style="list-style-type: none"> <input type="checkbox"/> 身心障礙證明(手冊)或鑑輔會證明影本 (證件及證明乃審查之重要依據，務請齊備) <input type="checkbox"/> 個別化教育計畫(此乃審查之重要依據，務請學校提供齊備) <input type="checkbox"/> 醫生診斷證明正本 (其他特殊考生，請檢附及說明) 	<p>③ 上傳檢附證件</p>
<p>上傳證明文件</p> <p>上傳：</p> <ul style="list-style-type: none"> <input type="radio"/> 身心障礙證明 <input type="radio"/> 個別化教育計畫 <input type="radio"/> 醫生診斷證明正本 <p>選擇檔案 <input type="button" value="上傳檔案"/></p> <p>請選擇 jpeg 或 png 或 pdf 類型的檔案，若有多個文件請整合成一個 pdf 檔再上傳，可使用 word 另存 pdf。</p> <p>下載證明文件 <input type="button" value="下載身心障礙證明"/> <input type="button" value="下載醫生診斷證明正本"/></p>	<p>③ 上傳檢附證件</p>

(五) 填寫觀察推薦

說明：由家長或教師任一者填寫即可（建議家長可直接填寫）

1. 家長填寫：請直接開始填寫觀察推薦表（推薦內容之字數請勿超過 500 字，並請勿空行，避免系統無法套印），填寫完畢請先按「存檔」鍵後，再按「下一步」鍵。
2. 教師填寫：請輸入推薦人（教師或專家學者）之 e-mail 帳號，再按「發送」鍵，系統將自動寄發 e-mail 邀請推薦人填寫，觀察人如填寫完畢，系統將自動同步呈現填寫內容於本畫面，請學生/家長務必提醒觀察推薦人及時填寫，因填寫不及，未能完成報名程序，後果自負。

報名說明 基本資料 審核結果

步驟二、觀察推薦

請填寫觀察推薦填寫人的Mail，我們將透過MAIL發送填寫連結給填寫人： **發送**

若有發送MAIL給觀察推薦填寫人，此步驟可跳過

上一步 下一步

一、特質觀察項目

觀察項目	是	否
1. 經常閱讀超乎年齡水準的書籍，閱讀理解能力佳。	<input type="radio"/> 是	<input type="radio"/> 否
2. 學習語言快速。	<input type="radio"/> 是	<input type="radio"/> 否
3. 詞彙能力優秀，能夠運用超乎年齡水準的字詞。	<input type="radio"/> 是	<input type="radio"/> 否
4. 語言表達流暢，善於描述事件、說故事等。	<input type="radio"/> 是	<input type="radio"/> 否
5. 對於文字的意義掌握良好，善用比喻或成語典故。	<input type="radio"/> 是	<input type="radio"/> 否
6. 語文聯想能力豐富，對於文字的敏感度高。	<input type="radio"/> 是	<input type="radio"/> 否
7. 寫作能夠把握重點，具有高度組織能力。	<input type="radio"/> 是	<input type="radio"/> 否
8. 寫作作品風格獨特。	<input type="radio"/> 是	<input type="radio"/> 否
9. 語文推理能力良好，擅長辯論演說。	<input type="radio"/> 是	<input type="radio"/> 否
10. 參與語文競賽表現優秀。	<input type="radio"/> 是	<input type="radio"/> 否

二、教師或家長推薦之具體說明

推薦內容

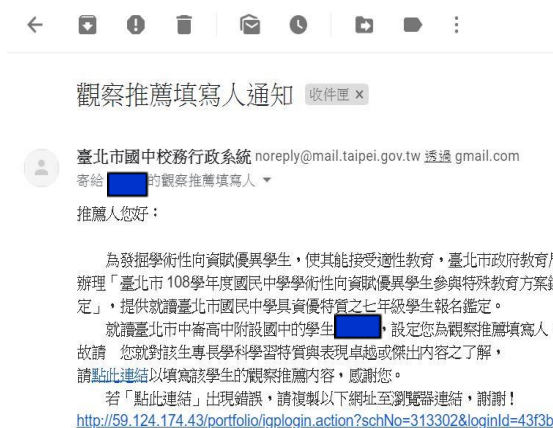
推薦人姓名 與學生關係

服務單位 職稱

存檔

上一步 下一步

②教師填寫



①家長填寫請直接填寫後
按存檔鍵後再按下一步鍵

(六) 填寫獲獎紀錄

說明：有勾選報名書面審查者，才需填寫，若無請跳過此步驟

- 1.請填寫近三年獲獎紀錄，至多三項，每一個獎項紀錄請依序依據步驟2至5進行。
- 2.點選「+」鍵：請點選步驟三、獲獎紀錄頁面左下邊之「+」鍵，出現3填寫獲獎紀錄畫面。
- 3.填寫獲獎紀錄：
 - (1)請依序填寫或勾選「競賽類型」、「獲獎時間」、「主辦單位」、「發文文號」、「組別」、「競賽名稱」、「獲獎等第」、「符合書面審查項目」。
 - (2)若屬國際性競賽活動，請於備註欄，註明參賽國家/地區之名稱及數量，各獎項之名稱及數量。
 - (3)若作品或競賽之參加組別屬「團體組」，請下載共同作者同意書（需具體列出每位作者之具體貢獻內容和程度，並由所有作者及指導老師簽名具結，並須由原就讀國中/國小學校承辦單位及校長核章）。
- 4.資料存檔：請按「存檔」鍵後，系統會自動帶出「5.上傳證明文件」頁面。

步驟三、填寫獲獎紀錄

有勾選書面審查才須填寫。

獲獎紀錄：符合「臺北市108學年度國民中學學術性向資優學生鑑定安置書面審查基準說明」者。請填寫近三年獲獎紀錄，至多三項，並須上傳A4規格證明文件之掃描PDF檔（證明文件正本，並承辦人核驗後發還），無者免填。

競賽類型	組別	獲獎時間	競賽名稱	主辦單位	獲獎等第

② 點選「+」鍵

符合書面審查項目	<input type="radio"/> 1. 近三年內曾參加政府機關或學術研究機構舉辦與報名鑑定類別相關之國際性或全國性學科競賽或展覽活動表現特別優異，獲前三等獎項。
	<input type="radio"/> 2. 近三年內曾參加學術研究單位長期輔導之與報名鑑定類別相關學科研習活動，成就特別優異，經主辦單位推薦。
	<input type="radio"/> 3. 近三年內與報名鑑定類別相關之獨立研究成果優異並刊載於學術性刊物，經專家學者或指導教師推薦，並檢附具體資料。
備註	※請說明： (1)參賽國家/地區之名稱及數量； (2)各獎項之名稱及數量；
注意事項	1. 請依序填寫獲獎紀錄，並上傳所參與競賽、研習之活動計畫或實施辦法、獲獎名單及獎狀之掃描PDF檔。 2. 若屬國際性競賽活動，請註明參賽國家/地區之名稱及數量，各獎項之名稱及數量。 3. 如作品或競賽之參加組別屬「團體組」，請上傳共同作者同意書之掃描PDF檔（需具體列出每位作者之具體貢獻內容和程度，並由所有作者及指導老師簽名具結，並須由原就讀國中/國小學校承辦單位及校長核章）。

③ 填寫獲獎紀錄

下載共同作者同意書

存檔 新增時請先存檔再上傳證明文件

④ 資料存檔

5.上傳證明文件：請先點選「獲獎紀錄」或「共同作者同意書」，依據以下說明上傳證明文件。

(1) 獲獎紀錄：請將所參與競賽、研習之活動計畫或實施辦法、獲獎名單及獎狀掃描為一份 PDF 檔上傳。

(2) 共同作者同意書：若作品或競賽之參加組別屬「團體組」才須上傳，請上傳共同作者同意書 PDF 檔（需具體列出每位作者之具體貢獻內容和程度，並由所有作者及指導老師簽名具結，並須由原就讀國中/國小學校承辦單位及校長核章）。

6.按下「下一步」鍵。

步驟三、填寫獲獎紀錄

有勾選書面審查才須填寫。

⑥按下下一步

獲獎紀錄：符合「臺北市108學年度國民中學學術性向資優學生鑑定安置書面審查基準說明」者。請填寫近三年獲獎紀錄，至多三項，並須上傳A4規格證明文件之掃描PDF檔（證明文件承辦人核驗後發還），無者免填。

競賽類型	組別	獲獎時間	競賽名稱	主辦單位
<input type="text"/>	<input type="text"/>	<input type="text"/>	<input type="text"/>	<input type="text"/>

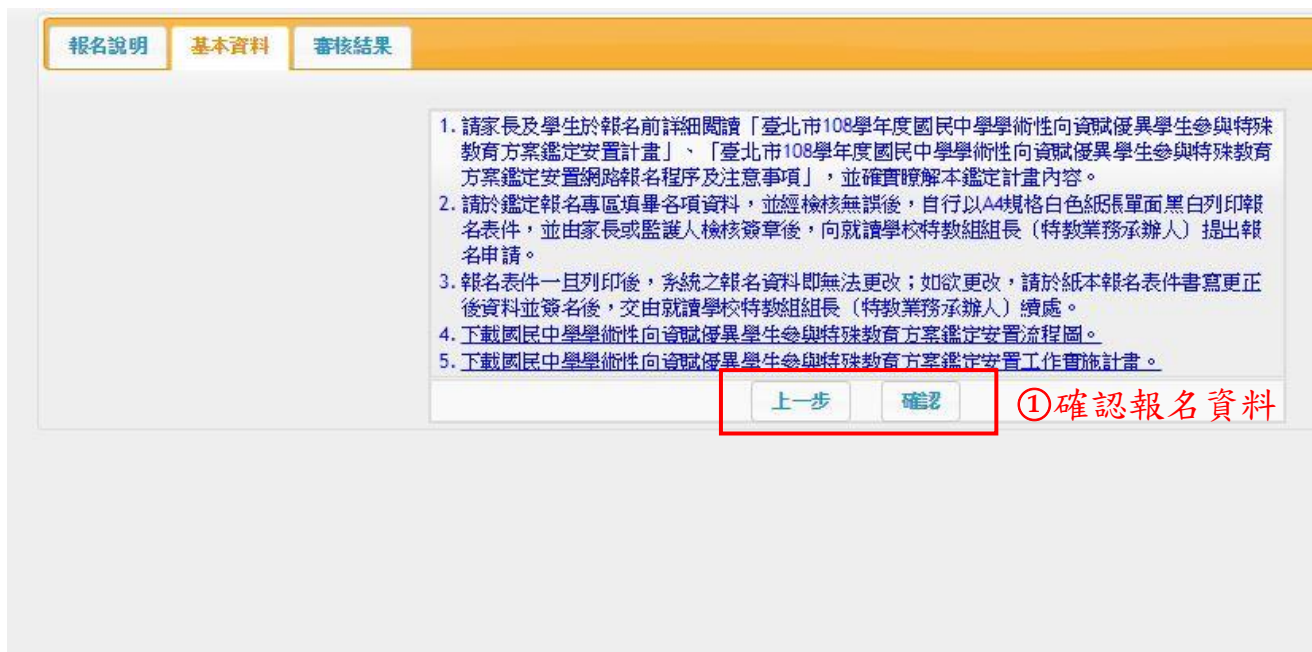
獲獎時間 108/01/15 競賽名稱 000

上傳：
 獲獎紀錄：請將所參與競賽、研習之活動計畫或實施辦法、獲獎名單及獎狀掃描為一份PDF檔上傳
 共同作者同意書

⑤上傳證明文件

(七) 確認報名資料

- 1.請利用「上一步」鍵，至前面報名資料進行資料檢核及修改，經檢核無誤後，請按下「確認」鍵，一旦按下「確認」鍵後，系統之報名資料即無法更改。
- 2.如學生之觀察推薦表以 e-mail 帳號，邀請推薦人（教師或專家學者）填寫，請務必確認推薦人已填寫完畢，再按「確認」鍵，請學生/家長務必提醒觀察推薦人及時填寫，因填寫不及，未能完成報名程序，後果自負。



報名說明 基本資料 審核結果

1. 請家長及學生於報名前詳細閱讀「臺北市108學年度國民中學學術性向資賦優異學生參與特殊教育方案鑑定安置計畫」、「臺北市108學年度國民中學學術性向資賦優異學生參與特殊教育方案鑑定安置網路報名程序及注意事項」，並確實瞭解本鑑定計畫內容。
2. 請於鑑定報名專區填畢各項資料，並經檢核無誤後，自行以A4規格白色紙張單面黑白列印報名表件，並由家長或監護人檢核簽章後，向就讀學校特教組組長（特教業務承辦人）提出報名申請。
3. 報名表件一旦列印後，系統之報名資料即無法更改；如欲更改，請於紙本報名表件書寫更正後資料並簽名後，交由就讀學校特教組組長（特教業務承辦人）續處。
4. [下載國民中學學術性向資賦優異學生參與特殊教育方案鑑定安置流程圖。](#)
5. [下載國民中學學術性向資賦優異學生參與特殊教育方案鑑定安置工作實施計畫。](#)

上一步 確認 ①確認報名資料

(八) 列印報名資料表繳交

1 點選列印畫面：請在左邊頁面選項依據以下路徑點選到列印報名資料確認表頁面（路徑：學生線上/資賦優異報名/學生列印資賦優異鑑定報名確認表）。

2. 列印報名確認表：

(1) 報表格式：請選擇 PDF。

(2) 學年期：系統自動設定。

(3) 鑑定類別：請點選報名鑑定類別。

(4) 按下「印表」鍵：系統自動會跳出報名表件套印後之頁面，請自行以 A4 規格白色紙張單面黑白列印報名表件。

The screenshot shows a web application interface. On the left is a navigation menu with '學生線上' (Student Online) expanded, showing options like '查詢個人成績', '查詢出缺', '學生報備請假', '行為表現獎懲記錄', and 'IGP學生資料設定'. Under '資賦優異報名', there are two items: '學生填寫資賦優異鑑定報名資料' and '學生列印資賦優異鑑定報名確認表', which is highlighted with a red box and labeled '① 點選列印畫面'. The main content area has a breadcrumb trail: '首頁 > 學生填寫資賦優異鑑定報名資料 > 學生列印資賦優異鑑定報名確認表'. The current page title is '學生列印資賦優異鑑定報名確認表'. Below the title, there are form fields: '報表格式' (PDF), '學年期' (1071), and '鑑定類別' (radio buttons for 國文, 英語, 數理). A red box around these fields is labeled '② 列印報名確認表'. At the bottom right of the form area is a button labeled '印表'.

The screenshot shows a printed document titled '臺北市 109 學年度國民中學學術性向資賦優異學生參與特殊教育方案鑑定安置 學生報名資料檢核表'. The document contains a table with the following information:

鑑定類別 (限擇一勾選)	<input type="checkbox"/> 國文 <input checked="" type="checkbox"/> 英語 <input type="checkbox"/> 數理	收件編號 (由系統自動編號)	
學校	資優中心測試學校710班15號		
班級座號			
學生姓名	測試學生150		
項次	表件	檢核欄 (已繳交請打「○」，無需繳交請打「×」)	
		家長/學生自行檢核	
1	報名資料檢核表(附件2)		

At the top right of the document, there is a toolbar with a red box around the print icon, labeled '③ 輸出列印'.

3. 檢核簽章報名確認表：

(1) 報表格式：請由家長或監護人依據列印出來的第一頁的報名資料檢核表逐一檢核簽章。向就讀學校特教組組長（特教業務承辦人）提出報名申請，始完成報名程序。

(2) 報名表件一旦列印後，系統之報名資料即無法更改；如欲更改，請於紙本報

名表件書寫更正後資料並再旁邊簽名確認。

- 4.繳交報名確認表：請於報名期限內將簽章後之紙本報名表件，交由就讀學校特教組組長（特教業務承辦人）續處。